

Nana İoseliani  
Sofio Keburiya

1

# İNCƏSƏNƏT

Şagird kitabı



Qrif Gürcüstan Təhsil və Elm Nazirliyi  
tərəfindən 2023-cü ildə verilib.

  
სულკავერის  
გამომცემლობა

İncəsənət 1  
Şagird kitabı

Müəlliflər: **Nana İoseliani, Sofio Keburiya**

Redaktor **Veriko E nukidze**  
Dizayner **İa Maxatadze**  
Texniki dizayner **Qiorqi Lomsadze**

Birinci nəşr, 2023  
© Sulakauri nəşriyyatı, 2023  
Bütün hüquqlar qorunur.

“Sulakauri nəşriyyatı” MMC  
Ünvan: Davit Ağmaşenebeli 150, Tbilisi 0112  
Tel.: 291 09 54, 291 11 65  
El-poçt: info@sulakauri.ge

ISBN 978-9941-37-432-6

ART 1  
Student's Book

© Sulakauri Publishing, 2023  
all rights reserved.

Tbilisi, Georgia  
www.sulakauri.ge

# MÜNDƏRİCAT

Bizə nə lazım olacaq ..... 4

1. İncəsənət aləmi ..... 6

2. Mən sənətkaram..... 10

## Xətlər və rənglər aləmi

3. Xətlər aləmi..... 14

4. Emalatxana..... 16

5. Musiqi çəkirik ..... 18

6. Rəngli xətlərlə çəkirik..... 20

7. Üç sehrbaz..... 22

8. Qarışıq rənglər..... 24

9. Rənglərin səsi..... 26

Nə öyrəndim? ..... 28

## Şəkildən bizə kim baxır?

10. Vaxtım yoxdur, oynayıram!..... 32

11. Xətt və əhval-ruhiyyə..... 34

12. İki dost..... 36

13. Portret ..... 38

14. Avtoportret..... 40

15. Şən rənglərlə məyusluq ..... 42

16. Sevinc nə rəngdir?..... 44

17. Emalatxana ..... 46

18. Balaca dostlar ..... 48

19. Çərçivə ..... 50

Nə öyrəndim? ..... 51

## Şaxta Babanın emalatxanası

20. Yeni il gəlir!..... 54

21. Şən formalar..... 56

22. Emalatxana..... 58

23. Rəqəmsal rəsm ..... 60

24. Yeni il bəzəkləri ..... 62

25. Şam ağacı ..... 64

26. Təbrik kartı ..... 66

Nə öyrəndim? ..... 68

## Ətrafımdakı təbiət

27. Mənzərə..... 72

28. Gecə mənzərəsi..... 74

29. Qış mənzərəsi..... 76

30. Dəniz çəkək..... 78

31. Dağ çəkək ..... 80

32. Meşə çəkək ..... 82

33. Emalatxana..... 84

Nə öyrəndim? ..... 86

## Canlı təbiət

34. Ulu babaların hekayəti..... 90

35. Heykəl ..... 92

36. Heykəl nədən düzəlir? ..... 94

37. Aпликаsiya ..... 96

38. Kağız heykəl ..... 98

Nə öyrəndim? ..... 100

Gəlin yadımıza salaq ..... 102

Mən artıq bilirəm ..... 104

## Bizə nə lazım olacaq



rəngli təbaşir



rəngli karandaşlar



quaş



akvarel




flomaster



pastellər



**karton**



**rəsm dəftəri**



**rəngli kağız və qayçı**



**plastilin**



**süngər**



**karandaş**



**xətkeş**



**karton rulonu**




**palitra**



**yapışqan**

# 1. İncəsənət aləmi



heykəltəraş

İncəsənət nədir?  
Sənətkarlar nə yaradırlar?



rəssam



heykəl

rəssamlıq





Tap:  
Heykəl hansıdır?  
Şəkil hansıdır?



Gəlin rəssamın emalatxanasına baxaq.

Rəssam rəsmi nə ilə çəkir?

Heykəltəraş heykəli nə ilə düzəldir?



karandaşlar



plastilin



rəngli kağızlar





markerlər



akvarel



mum karandaşları



quaş



Bu, palitradır. Palitrada rəngləri qarışdırırlar.

## 2. Mən sənətkaram

Əllərinlə çox şeylər yarada bilərsiniz.



Bu, insanın yaratdığı ən qədim rəsmdir.





## 1. Şəkil çək

Əl iziylə şəkil çək.

Əl izinə nə əlavə edə bilərsiniz?

Nə alındı?



zürəfə



səkkizayaqlı



balıq



fil




kürt toyuq və cücələr



gül





**Aleksandr Kalder**

The background is a vibrant yellow border surrounding a white central area. This white area is filled with abstract, hand-drawn elements. On the left, there is a large, prominent spiral made of thick black lines, with a smaller white spiral inside it. To the right, a thick black line forms a complex, looping shape that resembles a stylized letter 'S' or a calligraphic flourish. Scattered throughout the white space are several solid-colored circles: one orange circle at the top left, one red circle at the top right, and several other red circles of varying sizes. At the bottom, there are more abstract shapes, including a large red circle and a blue circle, both partially obscured by the yellow border. The overall style is reminiscent of mid-century modern or pop art.

# **Xətlər və rənglər aləmi**