

# 1

## ქართული

მოსწავლის რვეული

**ბაკურ სულაკაური  
მარინა პედოშვილი  
თინათინ კუხიანიძე**




ბაკურ სულაკაურის  
გამომცემლობა

გრიფინიჭებულია საქართველოს  
განათლების, მეცნიერების, კულტურისა და  
სპორტის სამინისტროს მიერ 2018 წელს.



# ეს მე ვარ

დახატე შენი პორტრეტი.



# ეს მაიას ოჯახია

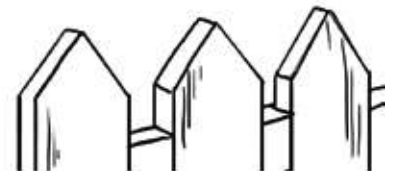
დაასრულე ნახატი და გააფერადე.



# ეს მაიას მეგობრის სახლია



დაასრულე ნახატი და გააფერადე.




## საოჯახო ნივთები



დაასრულე ნახატი და გააფერადე.

## ჩემი ოთახი


დახატე შენი ოთახი.



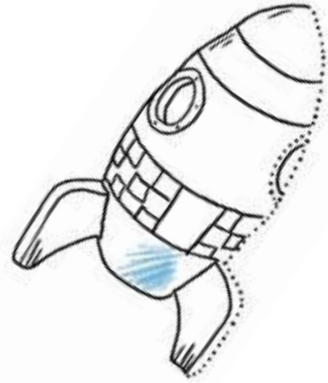

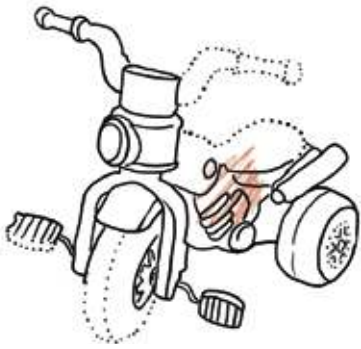


# რომელი ბილიკი სად მიდის?

გააფერადე ბილიკები სხვადასხვა ფერით.




დაასრულე სათამაშოები და გააფერადე.



დახატე შენი საყვარელი სათამაშო.




დაასრულე ნახატი და გააფერადე.




გააყოლე კალამი წყვეტილ ხაზებს.



დაასრულე ნახატი და გააფერადე.



გააყოლე კალამი წყვეტილ ხაზებს და გააფერადე ფიგურები.







გააყოლე კალამი წყვეტილ ხაზებს.

The tracing exercises consist of four rows:

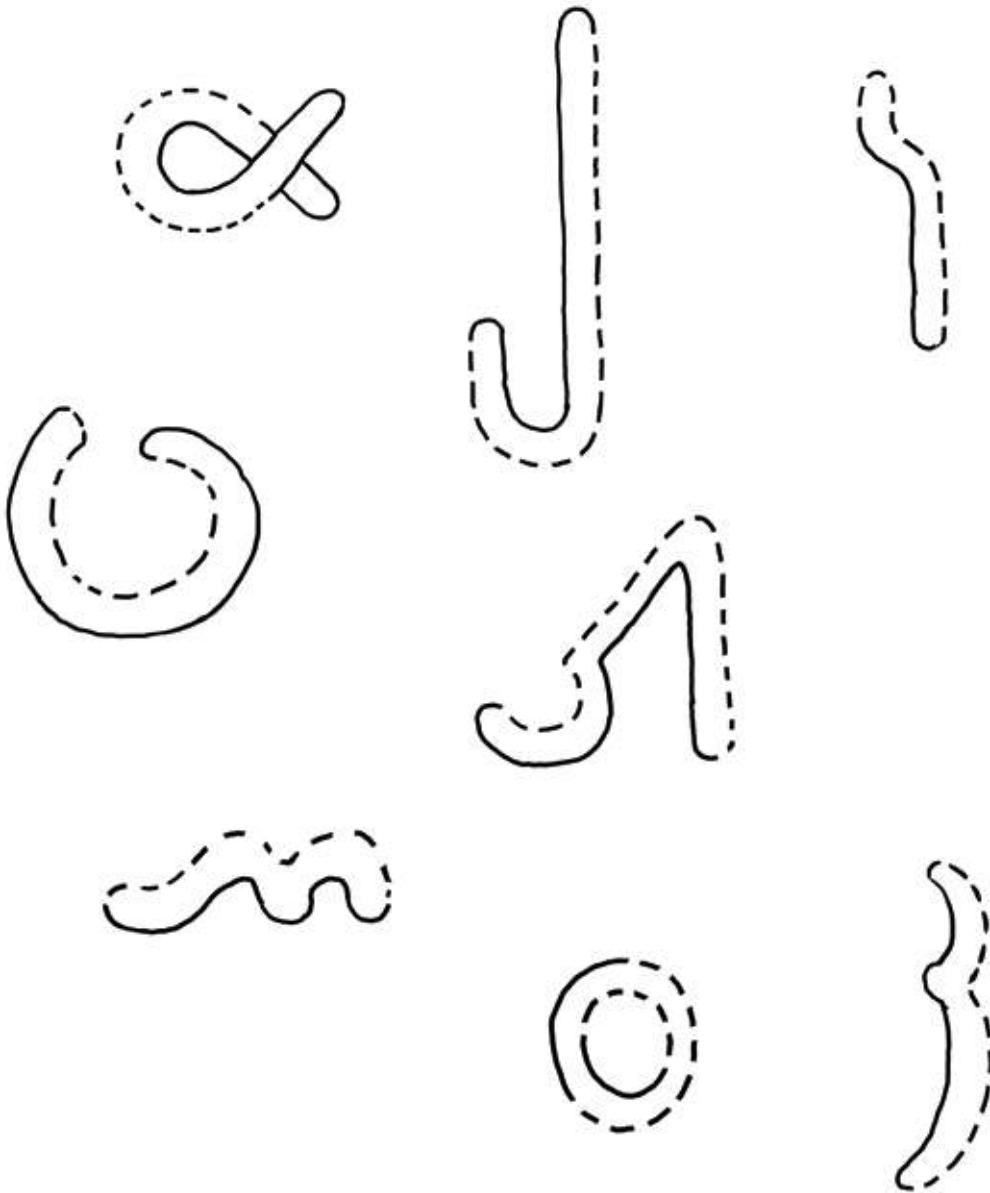
- Row 1:** A red car on the left. A dashed line path starts from the car and moves right, passing over five semi-circular brick obstacles. The path is a wavy line that goes up and over each obstacle.
- Row 2:** A boy on a green bicycle on the left. A dashed line path starts from the bicycle and moves right, passing over five circular target markers. The path is a wavy line that goes up and over each target.
- Row 3:** A boy on a skateboard on the left. A dashed line path starts from the skateboard and moves right, passing over four pairs of horizontal purple lines. The path is a wavy line that goes up and over each pair of lines.
- Row 4:** A robot on the left. A dashed line path starts from the robot and moves right, passing through six rectangular blue obstacles. The path is a zig-zag line that goes up and over each obstacle.

გააგრძელე სვეტების გაფერადება.

The coloring exercise consists of two 2x20 grids:

- Grid 1:** The first three columns of cells are shaded orange. The remaining 17 columns are empty.
- Grid 2:** The first three columns of cells are shaded purple. The remaining 17 columns are empty.

გააყოლე კალამი წყვეტილ ხაზებზე და გააფერადე.



გააგრძელე სვეტების გაფერადება.

